

- 袋寸法
- 表面デザインサイズ
- シールアタリ
- 裏面デザインサイズ
- 文字印刷不可範囲





※注意※
 袋寸法 (110×135mm) より、
 上下左右に 2mm づつデザインの塗り足しが必要です。
 袋寸法 (110×135mm) で裁断されますが、
 114×139mm でデザインして下さい。
 裏面デザインは裏面デザインレイヤーに入れて下さい。
 上下 2mm は白ベタになります。



表面
デザイン範囲

品名	レギュラーコーヒー (ドリップバッグ入り)
原材料名	コーヒー豆
生豆生産国名	
内容量	10g
賞味期限	枠外下部に記載
保存方法	直射日光は避け常温で保管 してください。
使用上の注意	開封後はできるだけお早め にお召し上がりください。
挽き方	中細挽き
販売者	株式会社 鈴木コーヒーBY 新潟市中央区南が馬4丁目4-4
お問い合わせ	025-249-7400

HOW TO ENJOY DRIP BAG
 ドリップバッグの淹れ方

1.  カップを前もって温めます。ドリップバッグのパッケージのミシン目部分を矢印に沿って切り取ります。
2.  コーヒー粉がこぼれないように注意しながら、左右のフックを広げカップにかけます。
3.  ゆっくりと熱湯を注ぎ、30秒程度待ち、2~3回に分けて、熱湯を注ぎ、抽出後、30秒程度待ちます。(湯量は150cc程度)
4.  火傷に注意してバッグを取り出して完成です。お好みで砂糖、ミルクをご使用ください。

 火傷する恐れがありますのでカップは手で持たず、右記の通り組立て正しくカップにのせ、ペーパードリッパーが倒れないようにお湯を注いでください。

 ごみに出すときは市区町村の区分にしたがってください。

 紙 個包装

窒素ガス充填

この辺りに賞味期限印字